



**ZieloneGodziny.pl<sup>®</sup>**  
*wspieramy czyste źródła energii*



Rzeczpospolita  
Polska

Sfinansowane przez  
Unię Europejską  
NextGenerationEU



Ministerstwo Funduszy  
i Polityki Regionalnej



# RAPORT o korzystaniu z portalu Zielone Godziny w roku 2025:

# TAK LEPIEJ



**Zielone  
Godziny.pl**  
*Czas na czystą energię!*

®



Rzeczpospolita  
Polska

Sfinansowane przez  
Unię Europejską  
NextGenerationEU



Ministerstwo Funduszy  
i Polityki Regionalnej

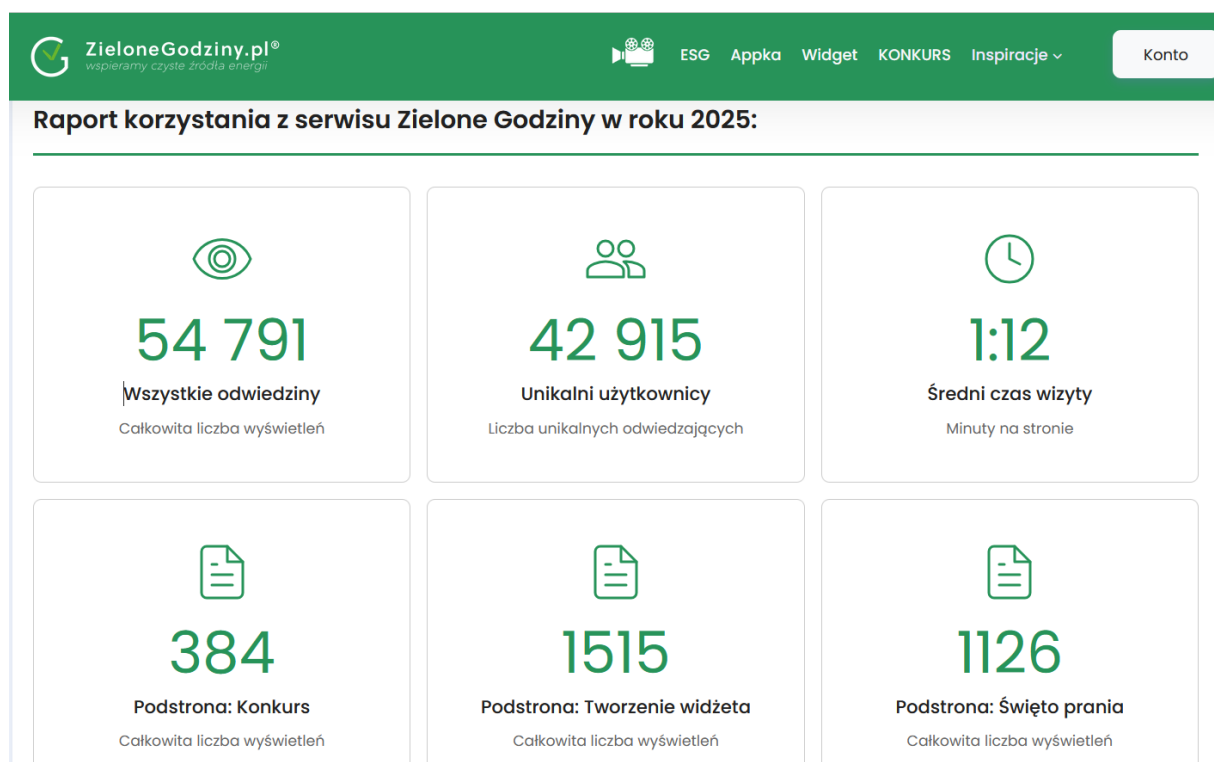
## RAPORT o korzystaniu z portalu Zielone Godziny w roku 2025:

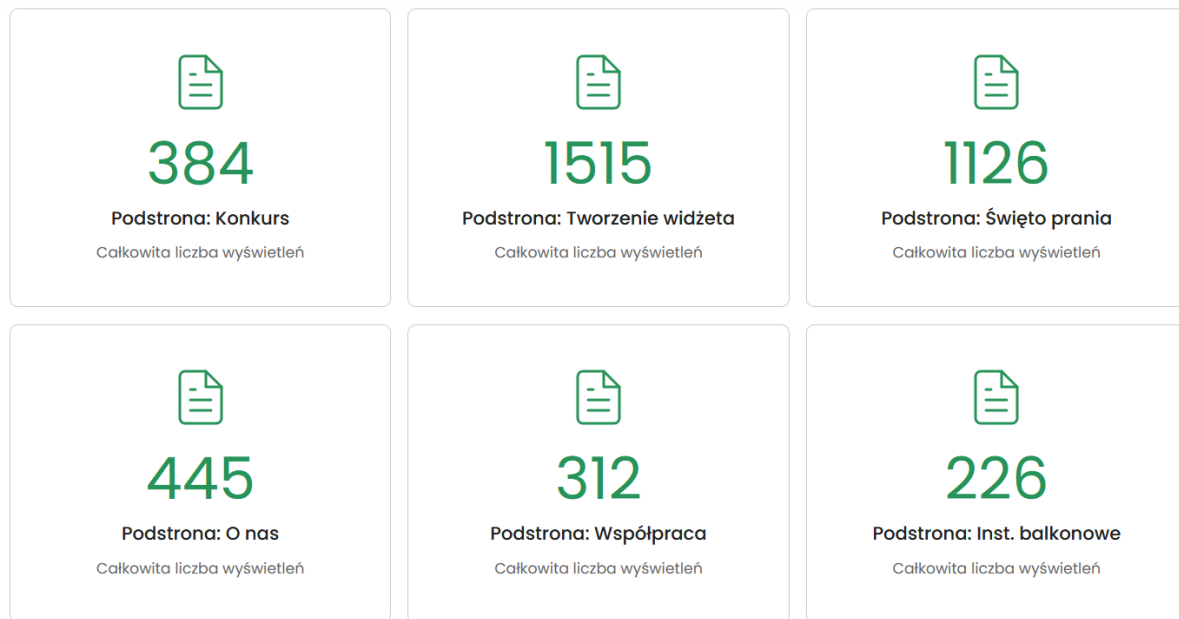
W roku 2025tym, ramach programu KPO RepowerEU przygotowano i uruchomiono zestaw nowych funkcji w portalu ZieloneGodziny.pl oraz uruchomiono aplikacje mobilne ZG na platformach Android oraz IOS. Równolegle trwały prace nad przygotowaniem nowej szaty graficznej serwisu oraz wersji międzynarodowej (www.GreenHours.eu), która będzie wdrażana w roku 2026.

W drugiej połowie roku, po uruchomieniu planowanych funkcji, przeprowadzono odpłatną kampanię promowania serwisu ZieloneGodziny.pl w ramach portali społecznościowych facebook, instagram oraz w serwisach partnerskich.

Podsumowanie statystyki korzystania z portalu i aplikacji w roku 2025, zbieranych przy użyciu Google Analytics oraz własnych pomiarów umieszczono na stronie:

[www.ZieloneGodziny.pl/statystyki](http://www.ZieloneGodziny.pl/statystyki) , której skrót zamieszczamy poniżej:





### W roku 2025 miało miejsce:

**58 500** unikalnych odston oraz **45 000** unikalnych wizyt odwiedzających, z czego:

**28 000 (60%)** wejść miało miejsce bezpośrednio do serwisu przez wpisanie do przeglądarki internetowej adresu: [www.ZieloneGodziny.pl](http://www.ZieloneGodziny.pl), co świadczy o dużej znajomości marki - nazwy portalu, głównie dzięki wywiadom prowadzonym w prasie i mediach radiowych (Radio dla Ciebie, PolskieRadio24, Polskie Radio „Trójka”)

**5788 (13%)** wejść miało miejsce w wyniku kliknięcia w link prowadzący do portalu z wyszukiwarek internetowych.

**3505 (8%)** wejść miało miejsce w wyniku kliknięcia w adres serwisu zamieszczony w jednym z profili serwisu ZG w portalach: facebook, instagram, youtube lub też zamieszczony w komentarzach / dyskusjach w tych, co świadczy o skuteczności ich prowadzenia i moderowania.

**8141 (18%)** wejść miało miejsce w wyniku prowadzenia odpłatnych kampanii reklamowych w portalach facebook i instagram

**446 (1%)** wejść miało miejsce ze stron serwisów partnerskich, w tym głównie ZieloneWiadomosc.pl, LiderzyInnowacyjnosci.com i innych – głównie ekologicznych i energetycznych serwisów branżowych oraz serwisu internetowego PAP.

Średni czas przebywania w portalu podczas wizyty wynosił: **1 min i 12 sek**, co świadczy o tym, że większość odwiedzających traktowała odwiedziny w portalu w charakterze

„spojrzenia na zegarek” w celu sprawdzenia prognoz zielonych godzin w trzech zakładkach: dziś / jutro / pojutrze, co jest zgodne z planami i założeniami twórców portalu.

Pewien odsetek użytkowników spędzał w portalu więcej czasu, zapoznając się z zamieszczonymi w nim materiałami i publikacjami.

## Aktywność zaangażowanych użytkowników portalu:

Ponad setka użytkowników odwiedzających serwis zdecydowała się w IV kwartale 2025 na założenie indywidualnego konta i rozpoczęcie raportowania czasu włączania swoich domowych urządzeń AGD, z czego dokładne raporty są widoczne w dolnej sekcji strony: [www.ZieloneGodziny.pl/statystyki](http://www.ZieloneGodziny.pl/statystyki)

### Ogółem, do dnia 15 XII 2025 założono w portalu 104 konta indywidualne:

85 użytkowników prowadziło aktywne raportowanie uruchamiania swoich sprzętów AGD, co paradoksalnie nie jest niską liczbą, gdy zauważymy, że ogólna liczba użytkowników taryf dynamicznych (na 19 mln odbiorców indywidualnych) nie przekracza obecnie, po 2 latach promocji taryf dynamicznych prowadzonej w mediach, 500 osób (!).

104	konta użytkowników, 85 aktywnych parę razy w tygodniu
4956 kW	zgłoszona produkcja w instalacjach użytkowników w 2025r
1399.7 kW	zgłoszona dzienna konsumpcja przez użytkowników
852	użytkowników zgłosiło włączanie urządzeń ogólnie (przed konkursem i 602 przez web w konkursie)
245	użytkowników w miarę regularnie (około 4-5 razy w tygodniu) zgłasza włączanie urządzeń
1632	osób ściągnęło i użytkowało aplikacje mobilne
1334 kg	wspólna redukcja CO2 (z włączonych urządzeń w godzinach zielonych)

Dane za okres: 01.01.2025 – 14.12.2025

## Podsumowania zielonych kWh użytkowników portalu ZG:

Pralka



Podczas zielonych godzin urządzenie włączono **501** razy a zużycie wyniosło **24.63** kWh

Zmywarka



Podczas zielonych godzin urządzenie włączono **360** razy a zużycie wyniosło **25.77** kWh

Suszarka



Podczas zielonych godzin urządzenie włączono **123** razy a zużycie wyniosło **26.79** kWh

Samochód



Podczas zielonych godzin urządzenie włączono **112** razy a zużycie wyniosło **1464.17** kWh

Kuchnia



Podczas zielonych godzin urządzenie włączono **99** razy a zużycie wyniosło **38.09** kWh

Piekarnik



Podczas zielonych godzin urządzenie włączono **87** razy a zużycie wyniosło **16.08** kWh

Hulajnoga/rower



Podczas zielonych godzin urządzenie włączono **61** razy a zużycie wyniosło **5.16** kWh

Grzejnik

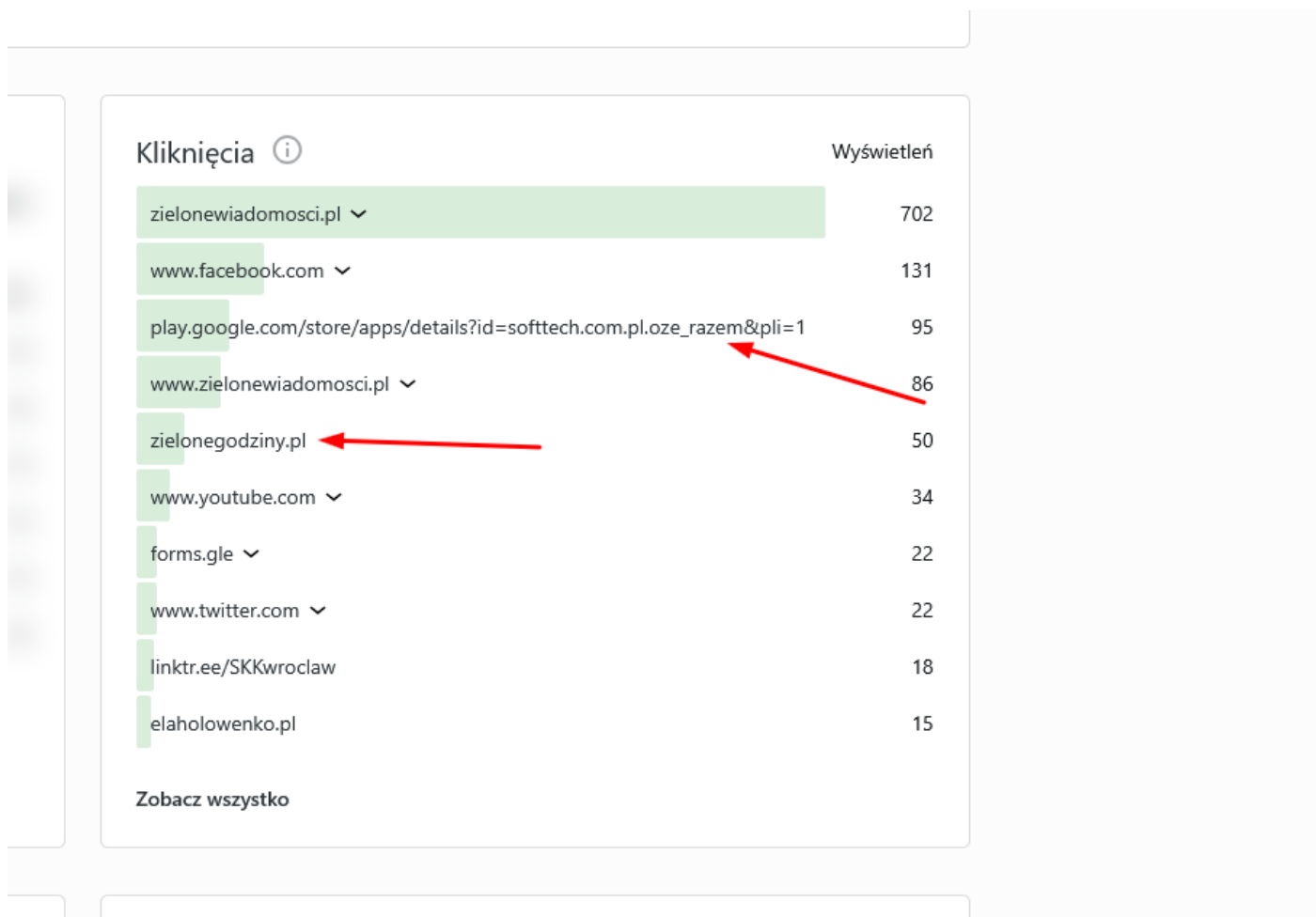


Podczas zielonych godzin urządzenie włączono **60** razy a zużycie wyniosło **11.81** kWh

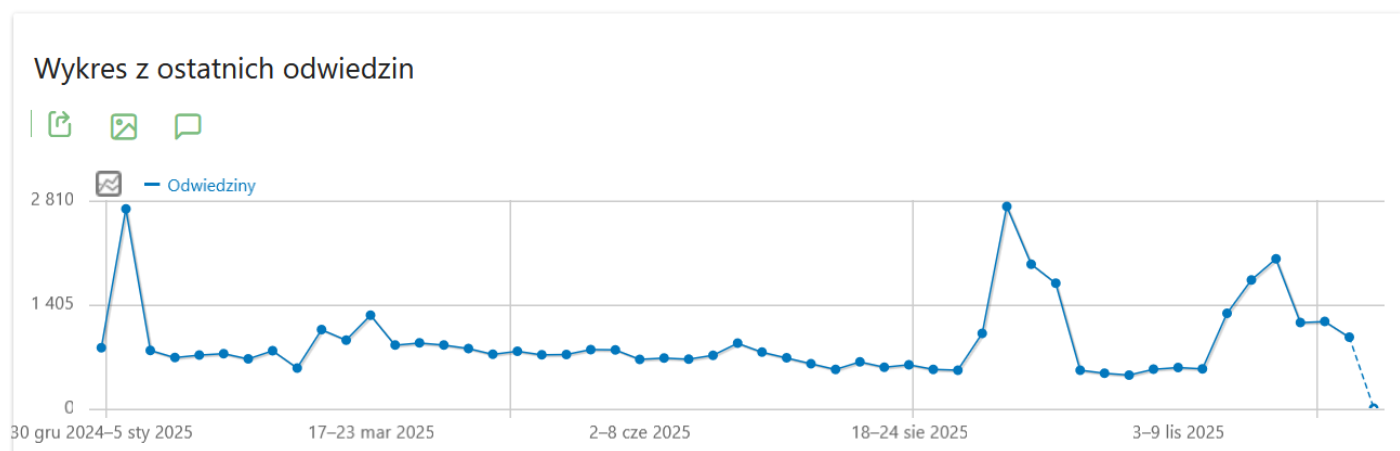
45 000 wizyt unikalnych w 2025r  
58 500 odsłon unikalnych w 2025r  
28 000 wejść bezpośrednich na stronę zielonegodziny.pl  
5788 wejść z wyszukiwarek  
3505 wejść z social mediów  
8141 wejść z kampanii reklamowych  
446 wejść ze stron odsyłających (między innymi z ZW)

Średni czas przebywania na stronie użytkownika: 1min 12 s.

# Raporty statystyk odwiedzin według systemu MAMOTO:



## Odwiedziny w roku 2025 w ujęciu tygodniowym:



## Mapa Odwiedzin

47 035 wizyt



## Kontynent



KONTYNENT

▼ ODWIEDZINY

Europa

46 080

Ameryka Północna

528

Azja

385

Afryka

30

Ameryka Południowa

8

Oceania

4

	Polska	44 037
	Wielka Brytania	674
	Stany Zjednoczone	521
	Niemcy	285
	Austria	252
	Irlandia	127
	Chiny	120
	Holandia	83
	Turcja	78
	Albania	72
	Azerbejdżan	60
	Francja	51
	Izrael	49
	Czechy	40
	Belgia	36
	Jordania	35

## Typy Kanałów



TYP KANAŁU	ODWIEDZINY	AKTYWNOŚĆ	ILOŚĆ AKCJI PRZYPADAJĄCYCH NA WIZYTĘ	ŚREDNI CZAS W SERWISIE
Wejścia bezpośrednie	27 495	37 770	1,4	1 min 20s
+ Kampanie	9 487	11 006	1,2	8 s
+ Wyszukiwarki	5 870	8 919	1,5	1 min 6s
+ Sieci społecznościowe	3 720	4 896	1,3	33 s
+ Serwisy internetowe	462	724	1,6	1 min 18s
+ AI Assistants	1	2	2	1 min 52s

### Podgląd odwiedzin



47 035 wizyt ▲ +346,6%



1 min 0s średnia długość wizyty ▼ -82,4%



80% wizyt porzuconych (opuścili portal po jednej stronie) ▲ +6,7%



1,3 akcji (wyświetlenia stron, pobrań, wyszukiwań zewnętrznych i wewnętrznych linków) podczas wizyty ▼ -23,5%



1 141 maksymalna liczba akcji w czasie jednej wizyty ▲ +1 577,9%



61 856 wyświetleń strony, 49 879 unikalnych wyświetleń strony ▲ +257,5%



0 suma wyszukiwań w Twoim portalu, 0 unikalnych słów kluczowych ● 0%



223 pobrań, 200 unikalnych pobrań ▲ +471,8%



1 238 linków zewnętrznych, 1 159 unikalnych linków zewnętrznych ▲ +164%

## Zmiany zachowań

TYTUŁY STRON	UNIKALNE ODSŁONY	POSTĘP
Tworzenie widżeta	+1054	+634.9%
SIECI SPOŁECZNOŚCIOWE	ODWIEDZINY	POSTĘP
Facebook	+2658	+441.5%
KRAJ	ODWIEDZINY	POSTĘP
Wielka Brytania	+614	+1023.3%

## Typ urządzenia



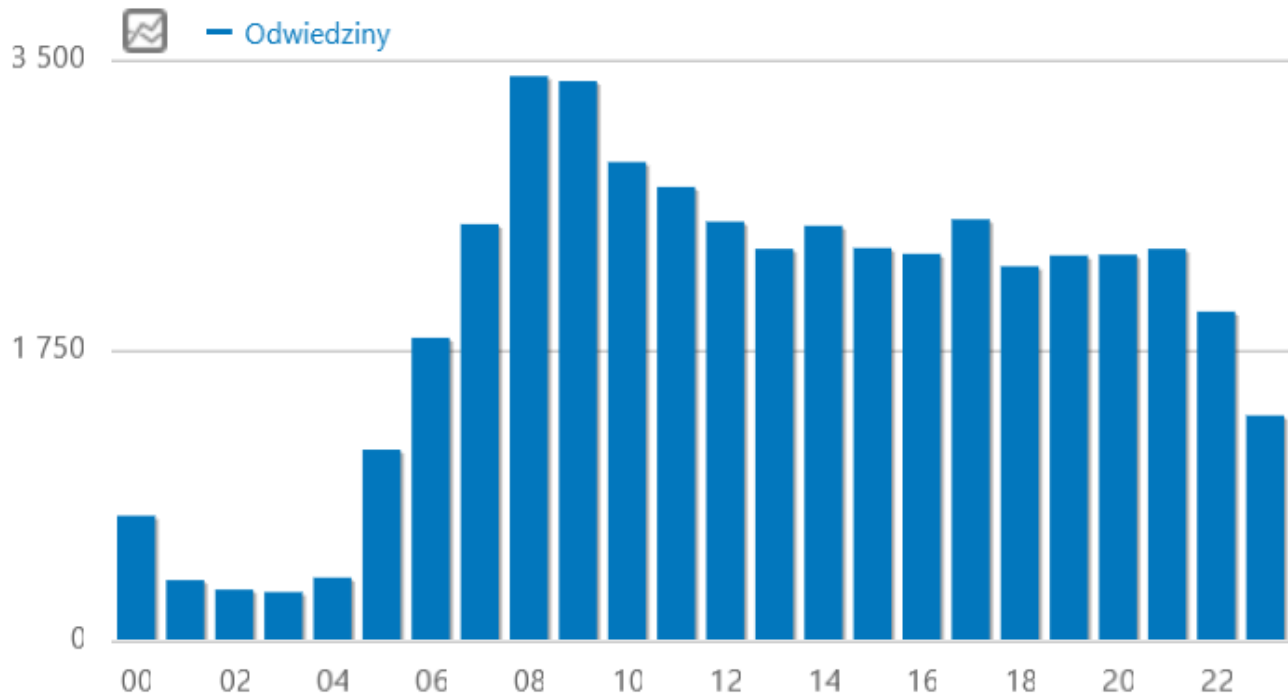
RODZAJ	ODWIEDZINY
Smartfon	27 997
Pulpit	11 737
Phablet	6 983
Tablet	293
Nieznany	25
Aparat fotograficzny	-
Inteligentny wyświetlacz	-
Konsola	-
Odtwarzacz przenośny	-
Peripheral	-

## Model urządzenia

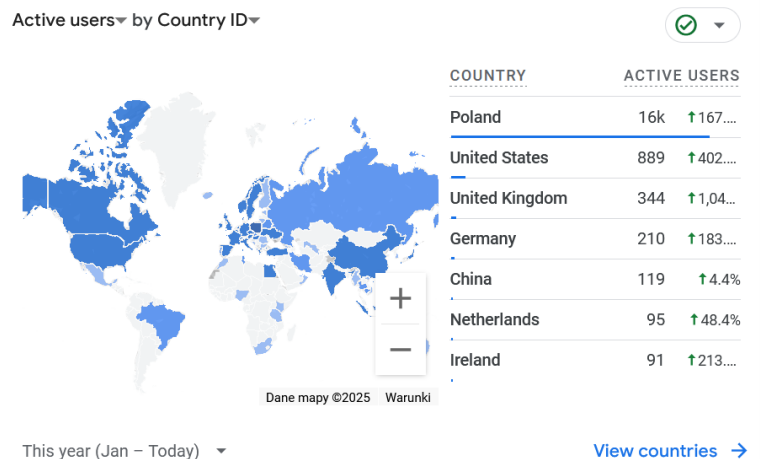
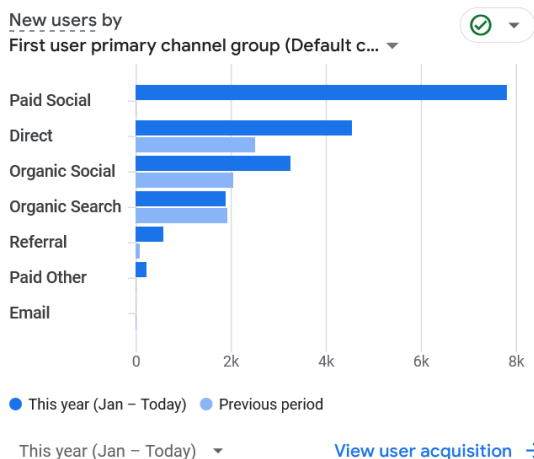


MODEL	ODWIEDZINY
Nieznany Pulpit	10 316
Apple - iPhone	7 251
Samsung - Galaxy Xcover 5	1 818
Apple - Nieznany Pulpit	1 417
Samsung - Galaxy A52	752
Apple - iPhone 13	691
Samsung - Galaxy A20e	628
Samsung - SM-A165F	472
Samsung - Galaxy A14	430
Samsung - Galaxy A40	397

# Odwiedziny według lokalnego czasu



Powiązany raport: [Odwiedziny w poszczególnych dniach tygodnia](#)



Active users

18k

New users

18k

Average engage...

48s

Event count

153k

Top pages/screens



PAGE TITLE AND SCRE...	VIEWS	ACTIVE USERS	EVENT COUNT	BOUNCE RATE
ZieloneGodziny.pl - korzy...	54k	18k	145k	63.4%
Tworzenie widżeta	1.1k	866	2.9k	53.2%
O nas	438	291	1.1k	15.1%
Puste Godziny	289	233	751	11.6%
Zapraszamy do współpr...	278	197	798	8.1%
Ankieta	186	113	547	67.1%
Biblioteka	137	38	314	15.5%

Active users by Language

